

# BILAN ANNUEL 2022 PEFC OCCITANIE

**SUIVI DES INDICATEURS CHIFFRES  
AU 31/12/2022**



**PEFC**  
10-21-15

**GARDIEN  
DE L'ÉQUILIBRE  
FORESTIER**



## Sommaire

<b>Nombre de propriétaires certifiés</b> .....	<b>3</b>
Via l'entité régionale .....	3
Via le portage par les coopératives.....	3
<b>Les surfaces certifiées</b> .....	<b>4</b>
Via l'entité régionale .....	4
Via le portage et le CGF par les coopératives.....	4
<b>Taux de surfaces certifiées PEFC</b> .....	<b>5</b>
<b>Taux de renouvellement</b> .....	<b>7</b>
<b>Evolution des surfaces certifiées</b> .....	<b>9</b>
Evolution des surfaces certifiées en Occitanie (dont domaniales, GCF et portage) .....	9
Evolution des surfaces certifiées en Occitanie, hors forêts domaniales .....	9
Evolution des surfaces certifiées en adhésion directe à l'EAC (hors domaniales).....	9
<b>Dossiers expirés et non renouvelés</b> .....	Erreur ! Signet non défini.
<b>Propriétaires radiés</b> .....	<b>9</b>
<b>Entreprises certifiées PEFC</b> .....	<b>10</b>

Dans ce document, vous trouvez toutes les données sur la certification en région OCCITANIE pour l'année 2021 : nombre de propriétaires et surfaces certifiés par département, taux de renouvellement, tendances et entreprises certifiées.

## Nombre de propriétaires certifiés

Données au 31/12/2022

### Via l'entité régionale

	Coll.	Communal	Privé	TOTAL
Aude	1	51	83	135
Gard	1	4	27	32
Hérault	0	15	49	64
Lozère	0	64	111	175
P.O.	1	21	10	32
Ariège	0	30	57	87
Aveyron	1	19	141	161
Haute Garonne	1	33	28	62
Gers	1	15	62	78
Lot	0	3	149	152
Htes Pyrénées	0	85	11	96
Tarn	1	21	139	161
Tarn et Garonne	0	1	85	86
<b>TOTAL Occitanie</b>	<b>7</b>	<b>362</b>	<b>952</b>	<b>1 321</b>

**+ 37 propriétaires en 1 an**

Il faut ajouter à ce total les forêts domaniales et les forêts indivises avec l'Etat présentes sur chacun des départements et comptabilisées comme 2 entités propriétaire, amenant le total de propriétaires à 1323.

### Via le portage par les coopératives

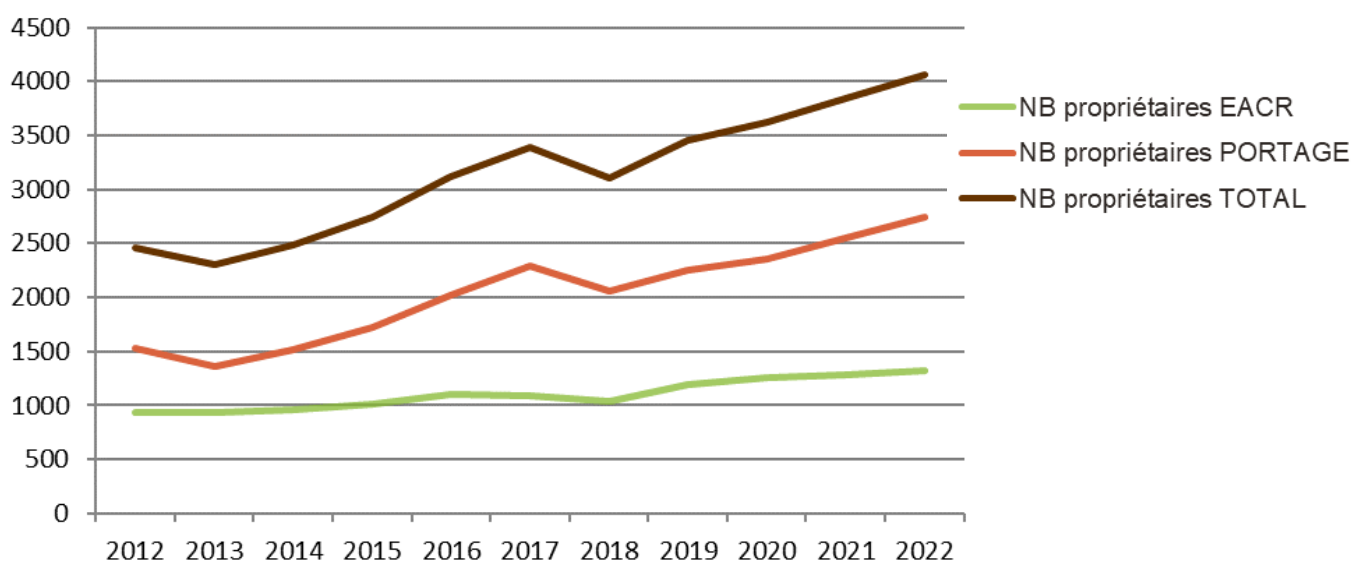
	Occitanie
<b>Total portage</b>	<b>2 737</b>

L'EACR PEFC Occitanie compte 1 323 propriétaires certifiés en direct au 31/12/2022 contre 1284 au 31/12/2021 (**+ 37 propriétaires en 2022**, + 25 propriétaires en 2021). Au total, ce sont 4 060 propriétaires certifiés en Occitanie en tenant compte du portage (contre 3 841 au 31/12/2021).

En 2022, le nombre total de propriétaires PEFC en direct de l'EACR a peu augmenté.  
*Plus de détails sur les taux de renouvellement page 7 dans le paragraphe dédié au suivi du renouvellement.*



## Evolution du nombre de propriétaires PEFC en Occitanie



## Les surfaces certifiées

### Via l'entité régionale

	Collectiv.	Communal	Domanial	Privé	TOTAL
Aude	1482	19077	27605	14735	62899
Gard	2857	3056	26023	2248	34184
Hérault	0	5184	32071	6150	43405
Lozère	0	8395	32670	14347	55412
P.O.	1944	11037	48267	2193	63441
Ariège	0	12119	79337	10425	101880
Aveyron	60	4657	11653	13793	30162
Hte Garonne	449	10691	13991	1891	27022
Gers	707	1158	1458	1406	4729
Lot	0	583	600	3266	4448
Hautes Pyrénées	0	34444	6896	3322	44663
Tarn	915	11810	12615	17332	42672
Tarn et Garonne	0	227	1525	1019	2771
<b>TOTAL Occitanie</b> <b>+ 7724 ha en 1 an</b>	<b>8413</b>	<b>122437</b>	<b>294710</b>	<b>92128</b>	<b>517688</b>

### Via le portage et le CGF par les coopératives

Occitanie	
<b>Total PORTAGE</b>	<b>39718</b>

L'EACR PEFC Occitanie compte un total de :

- 5417 688 ha certifiés hors portage (contre 509 964 ha au 31/12/2021)
- 557 406 ha certifiés avec portage (contre 548 724 ha au 31/12/2021).

En 2022, PEFC Occitanie a gagné des ha supplémentaires. Comme chaque année, PEFC Occitanie continue d'augmenter les surfaces certifiées, doucement mais sûrement.

Suite à l'arrêt de Coralie VICTOIRE, les moyens humains 2022 ont été mis en priorité sur le renouvellement. Quelques actions de démarchages ont pu avoir lieu mais en marge au regard des années précédentes.

**En ne tenant compte que du gain net de surface en 2022 (nouveaux moins les non renouvelés moins les suspendus/radiés), PEFC affiche un bilan positif de + 7724 ha en direct de l'EACR (contre 6623 en 2021 et 11 463 ha en 2020).**

**En tenant compte du portage, on arrive à un bilan global de + 8 682 ha en 2022, bilan quasi similaire à celui de 2021.**

## Taux de surfaces certifiées PEFC

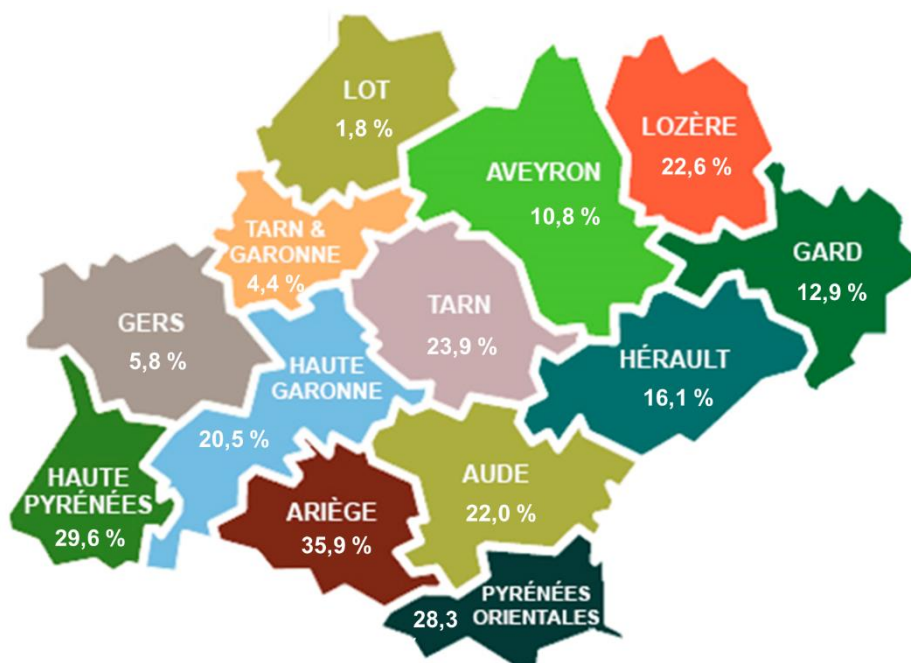
Le taux de surface certifiée est calculé sur les données IFN issues de l'inventaire 2009-2013. 100% des forêts domaniales sont certifiées soit **294 710 ha** (en comptant les forêts domaniales indivises).

**En rouge :** les fortes progressions de taux constatées en 2022 (>0,1%).

	Forêts communales collectivités			Forêts privées		
	Surfaces forestières totales	Surface certifiées	% certifié	Surfaces forestières totales	Surface certifiées	% certifié
Aude	54 000	20 559	<b>38%</b>	204 000	14 735	7%
Gard	57 000	5 912	10%	182 000	2 248	1%
Hérault	20 536	5 184	<b>25%</b>	217 000	6 150	3%
Lozère	23 000	8 395	<b>37%</b>	189 000	14 347	8%
P.O.	31 000	12 981	<b>42%</b>	145 000	2 193	2%
Ariège	37 000	12 119	<b>33%</b>	167 000	10 425	6%
Aveyron	8 574	4 716	55%	259 000	13 793	5%
Haute Garonne	24 000	11 140	<b>46%</b>	94 000	1 891	2%
Gers	2 529	1 865	74%	78 000	1 406	2%
Lot	1 094	583	<b>53%</b>	242 000	3 266	1%
Hautes Pyrénées	58 000	34 444	59%	86 000	3 322	4%
Tarn	12 852	12 725	<b>99%</b>	153 000	17 332	11%
Tarn et Garonne	229	227	99%	61 000	1 019	2%
Total Occitanie	<b>329 814</b>	<b>130 850</b>	<b>40%</b>	<b>2 077 000</b>	<b>92 128</b>	<b>4%</b>
Total Occitanie + portage	<b>329 814</b>	<b>130 850</b>	<b>40%</b>	<b>2 077 000</b>	<b>131 846</b>	<b>6%</b>

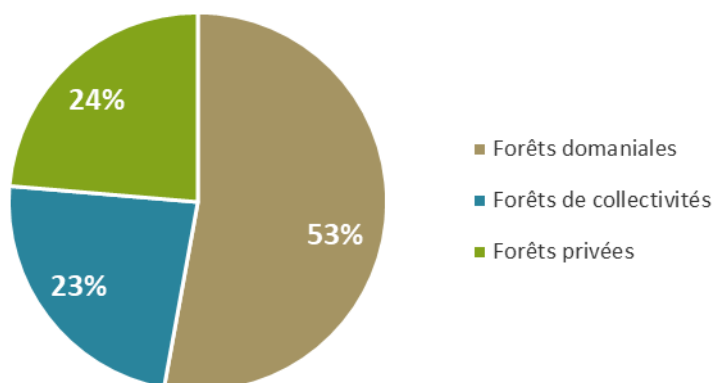
Surfaces totales avec les domaniales	TOTAL Surface forêt	Surfaces non certifiées	Surfaces certifiées PEFC	TOTAL % certifié	
Aude	285 565	224 590	62 899	22,0%	
Gard	265 054	230 916	34 184	12,9%	
Hérault	268 305	227 239	43 405	16,1%	
Lozère	244 645	190 161	55 412	22,6%	
P.O.	223 825	161 326	63 441	28,3%	
Ariège	283 723	183 223	101 880	35,9%	
Aveyron	279 207	248 563	30 162	10,8%	
Haute Garonne	131 991	106 535	27 022	20,5%	
Gers	81 986	77 292	4 729	5,8%	
Lot	243 694	239 382	4 448	1,8%	
Hautes Pyrénées	150 990	106 115	44 663	29,6%	
Tarn	178 536	136 383	42 672	23,9%	
Tarn et Garonne	62 754	60 167	2 771	4,4%	
<b>Total Occitanie</b>	<b>2 700 276</b>	<b>2 190 312</b>	<b>517 688</b>	<b>19,2%</b>	<b>+ 0,3% en 1 an</b>
<b>Total Occitanie + portage et GCF</b>	<b>2 700 276</b>	<b>2 151 552</b>	<b>557 406</b>	<b>20,6%</b>	<b>+ 0,3% en 1 an</b>

Carte du territoire présentant les taux de surface certifiée par département



En 2022, le taux de certification générale des surfaces enregistrées en direct de l'EACR a augmenté de 0,3% (même évolution que celle constatée en 2021)

## Nature des propriétés certifiées PEFC en Occitanie (% sur la surface)



## Focus sur les renouvellements et les nouveaux dossiers déposés en 2022

### Objectifs et résultats généraux

Pour rappel, les objectifs chiffrés fixés par le CA en 2022 :

- Taux de renouvellement à 80% des surfaces (**107% de l'objectif réalisé**)
- Nouvelles surfaces : + 20 000 ha (**54% de l'objectifs réalisé**)

En 2022, PEFC Occitanie attendait 176 dossiers en renouvellement (soit 100 de moins qu'en 2021), pour une surface de 21 778 ha ; année la plus calme sur le cycle de 5 en nombre et surface attendue (2021 : 278 dossiers pour 54 629 ha, 2020 : 274 dossiers pour 44 663 ha, 2019 : 199 dossiers pour 35 297 ha).

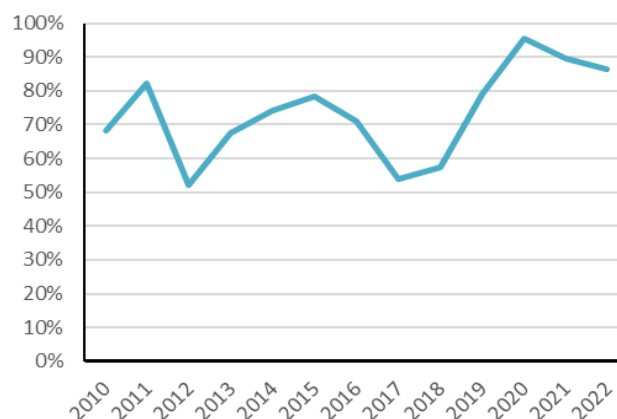
Sur ces 176 dossiers, PEFC Occitanie a reçu, traité et finalisé 111 dossiers pour une surface de 18 828 ha, soit :

- ⇒ **63% du nombre de dossiers attendus**
- ⇒ **86 % des surfaces attendues**

En comparaison avec les années passées :

- > En 2019, le taux de renouvellement était de 55 % du nombre de dossiers attendus et 79% de la surface.
- > En 2020, le taux de renouvellement était de 64 % du nombre de dossiers attendus et 96% de la surface.
- > En 2021, le taux de renouvellement était de 63 % du nombre de dossiers attendus et 90% de la surface

Evolution des taux de renouvellement (ha)



A ces chiffres, il faut ajouter les nouveaux dossiers et les renouvellements tardifs finalisés en 2022:

- Renouvellement tardifs : 13 dossiers pour une surface de 1 694 ha.
- Nouveaux dossiers : 106 nouveaux dossiers pour une surface de 9 733 ha

**Ce qui fait un total de nouvelles surfaces enregistrées en 2022 de 11 427 ha** (contre 17 969 ha en 2021).

**Le gain net final de l'année 2022 est de 7 724 6 663 ha pour les surfaces en direct de l'EACR.**

*\*Gain net = Nouvelles surfaces + surfaces renouvelées – surfaces suspendues – surfaces radiées*

Le gain net 2022 est de 8 682 ha en tenant compte du portage. L'objectif de gain de surface de 20 000 ha n'est donc pas atteint. Les chiffres 2022, bien qu'inférieurs à ceux attendus restent positifs. En 2022, PEFC Occitanie a mené son programme d'action avec 1.5 ETP sur l'année. Les moyens humains ont donc été mis en priorité sur les missions de base du standard PEFC, ne privilégiant pas le développement.

### Courbes explicitant les tendances

Evolution des surfaces des nouveaux dossiers (ha)



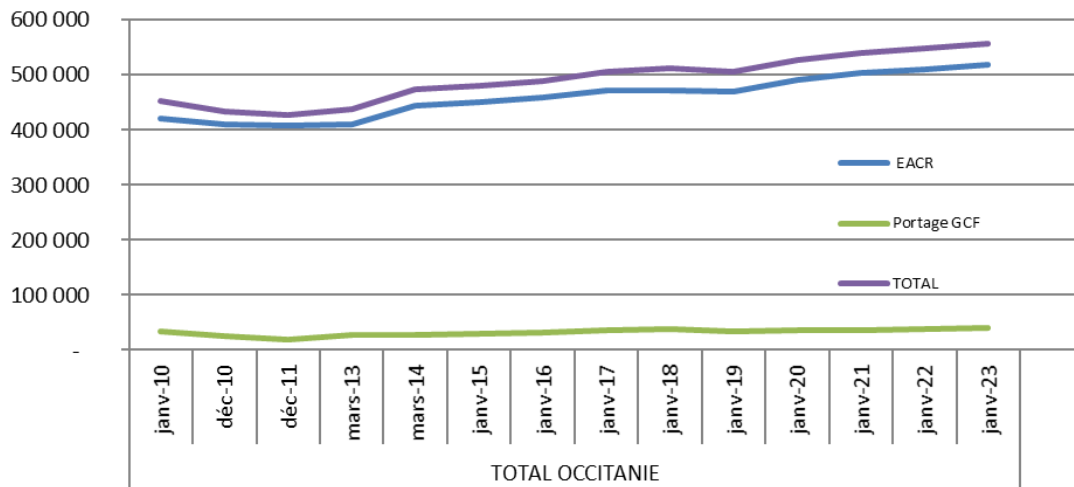
Evolution du gain net de surface PEFC en Occitanie (ha intégrant GCF et EACR)



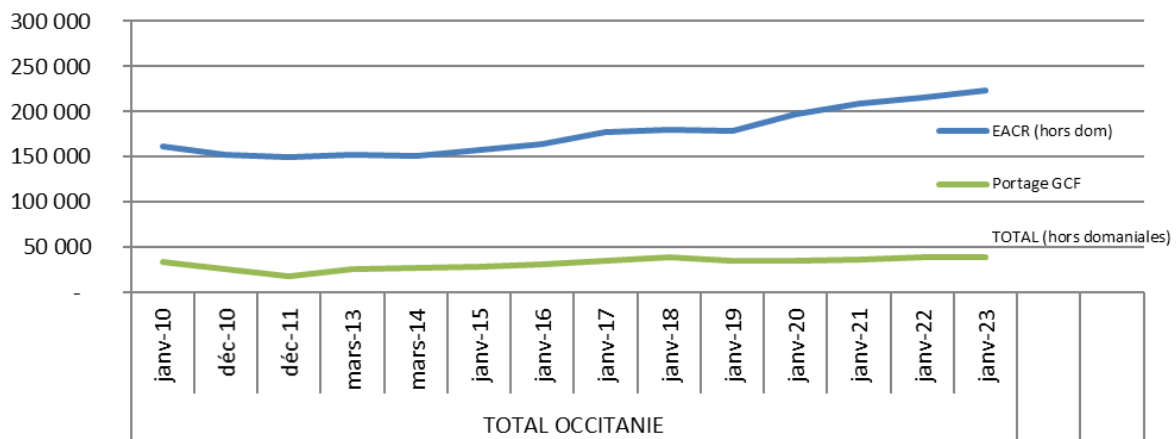


## Evolution des surfaces certifiées

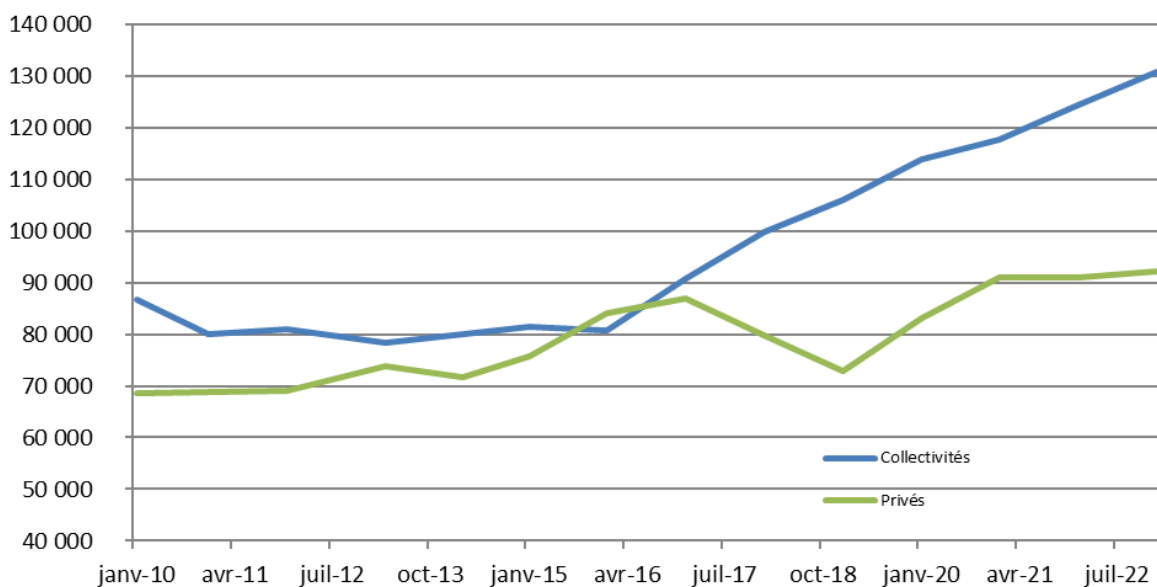
### Evolution des surfaces certifiées en Occitanie (dont domaniales, GCF et portage)



### Evolution des surfaces certifiées en Occitanie, hors forêts domaniales



### Evolution des surfaces certifiées en adhésion directe à l'EAC (hors domaniales)



## Propriétaires radiés et suspendu

### Propriétaires radiés

Le nombre de propriétaires radiés au 31/12/2022 est de 23 (+4) pour une surfaces 6 498 ha (+231 ha).

Motifs des radiations en 2022 :

- Absence de document de gestion durable valide pour l'ensemble de la propriété
- Non mise en place des actions correctives dans le délai imparti

### Propriétaires suspendus

Au 31/12/2022, 7 propriétaires sont encore suspendus pour une surface de 598 ha.

Motifs des suspensions :

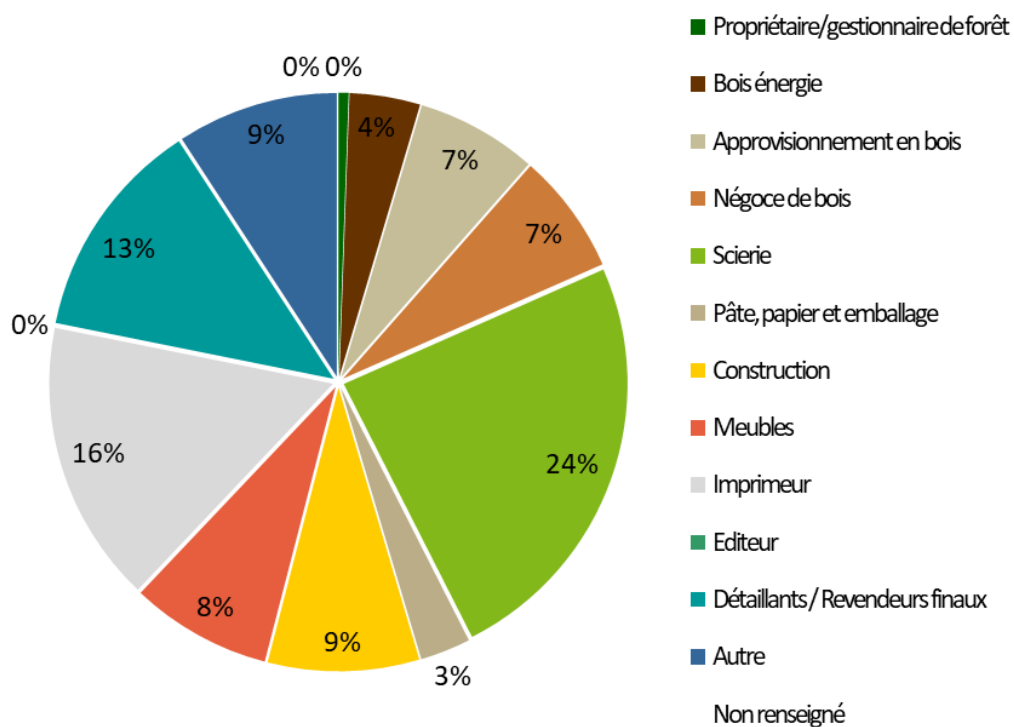
- Non mise en place des actions correctives dans le délai imparti
- Absence de document de gestion durable

## Entreprises certifiées PEFC

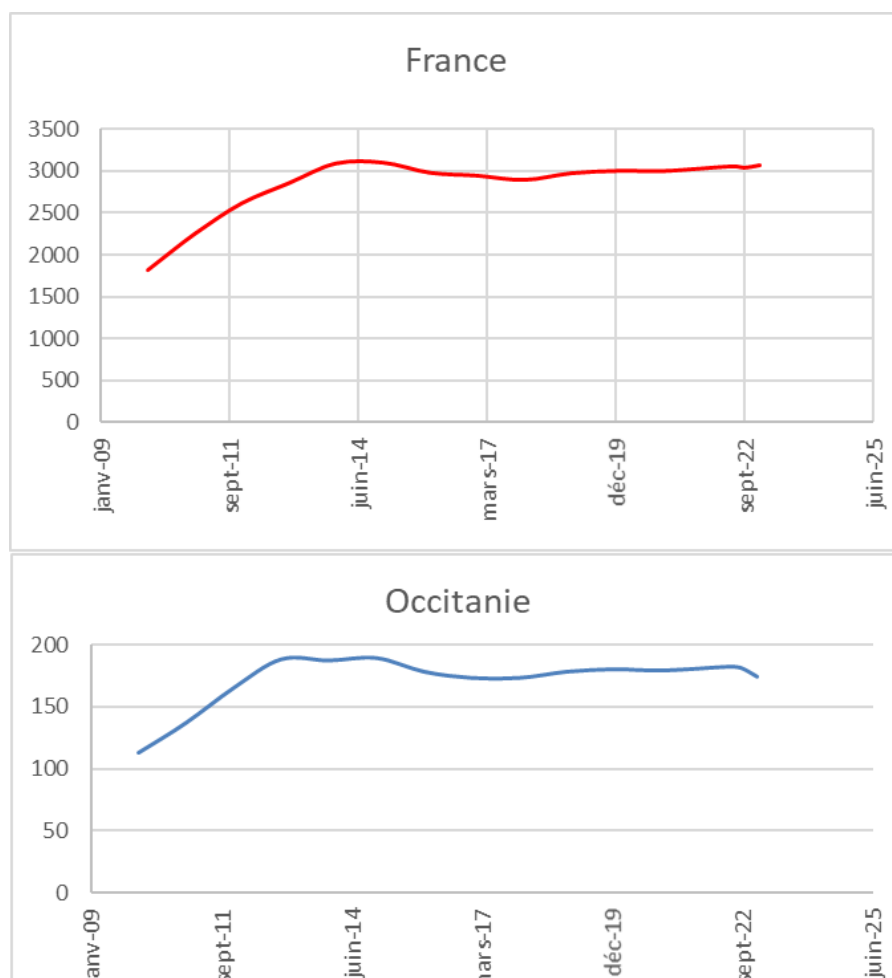
Ci-dessous les 10 catégories d'activités avec lesquelles les entreprises certifiées sont classées. Elles sont catégorisées selon leur activité principale.

Nombre d'entreprises	Occitanie	France
Propriétaire/gestionnaire de forêt	1	10
Bois énergie	7	145
Approvisionnement en bois	12	211
Négoce de bois	12	232
Scierie	42	651
Pâte, papier et emballage	5	261
Construction	15	213
Meubles	14	232
Imprimeur	28	460
Editeur	0	6
Détaillants / Revendeurs finaux	22	328
Autre	16	317
Non renseigné	0	0
<b>TOTAL</b>	<b>174</b>	<b>3 066</b>

## Répartition des entreprises PEFC Occitanie par secteur d'activités



## Evolution du nombre d'entreprises certifiées PEFC



PEFC France compte 3 066 chaînes de contrôle au 12/01/2023 (contre 3007 au 31/12/2021) dont 174 en région Occitanie (contre 182 au 31/12/2022).

A ces entreprises certifiées sous chaîne de contrôle, il faut ajouter les 21 Entrepreneurs de Travaux Forestiers (ETF) certifiés directement auprès de PEFC Occitanie (soit +3 ETF en 1 an).

## CONTACT

**Coralie VICTOIRE**

Tél. : +33 (0)6 38 35 22 94

pefc.occitanie@gmail.com



Promouvoir la gestion  
durable de la forêt



PEFC Occitanie  
BP 81234 -31012 Toulouse Cedex 6  
Tél. : 06 38 35 22 94  
Pefc.occitanie@gmail.com  
[www.pefc-occitanie.org](http://www.pefc-occitanie.org)

